

# Cuaderno de Actividades

# VIAJE EN EL TIEMPO



**GRUPO PEQUEÑO INFANTIL**



**GRUPO PEQUEÑO INFANTIL**

**FICHA TÉCNICA****COORDINACIÓN GENERAL**

Glaucia Korkischko – División Sudamericana  
Cristiane Barreto – Unión Noreste Brasileña

**AUTORA**

Rebecca Ricarte – Nuevo Tiempo

**TAPA**

Suzana Lima

**DISEÑO**

EWIG Studios

**TRADUCCIÓN AL ESPAÑOL**

Cristina Morán



# PRESENTACIÓN

¡Hola, queridos amiguitos! ¿Preparados para nuestras grandes aventuras? A lo largo de este año, te invitamos a viajar con nosotros en un viaje muy especial junto con tu grupo pequeño. Nuestro viaje a través del tiempo tendrá diferentes paradas en el pasado, el presente y el futuro, ¡y tú eres esencial a bordo!

La humanidad lleva mucho tiempo soñando con la increíble hazaña de superar los límites del espacio y del tiempo y viajar con destino a lo que ya sucedió o está por suceder. Parece imposible, ¿verdad? Pero, ¿y si se creara una máquina capaz de hacer algo tan fantástico como esto? Estoy segura de que, ¡sería una competencia disputada saber quién podría entrar en ella!

Si pudieras elegir un lugar y un momento específicos para viajar en esta máquina del tiempo, ¿qué escogerías? Seguro que todos pensaríamos muy bien para hacer una elección acertada y decidirnos por el momento ideal, después de todo, ¡sería un logro histórico en nuestras vidas!

¡Las lecciones de este año lo harán posible! Te invitamos, semanalmente, a ti y a tus amigos, ¡a viajar en el tiempo con nosotros! A través de este cuaderno de actividades, preparado con mucho cariño por Rebbeca Ricarte, seguiremos el estudio de la semana, y consolidaremos el contenido de una forma práctica y divertida.

¿Listos, tripulación? ¡Les deseamos a todos un excelente viaje lleno de aventuras y conocimientos!

Con cariño,

Cristiane Barreto

Ministerio del Niño – UNeB



# Índice

ESTUDIO 1: ¿LETRA O DIBUJO?.....	
ESTUDIO 2: LUZ EN LA OSCURIDAD.....	
ESTUDIO 3: NUCLEARES.....	
ESTUDIO 4: 100% RENOVABLE.....	
ESTUDIO 5: LA PRIMERA PLASTILINA.....	
ESTUDIO 6: UN ÁCIDO DIFERENTE.....	
ESTUDIO 7: EL SUPER CÓDIGO QR.....	
ESTUDIO 8: ACUERDO DE PAZ.....	
ESTUDIO 9: LA GRAN GUERRA.....	
ESTUDIO 10: PERSEGUIDOS.....	
ESTUDIO 11: PLANETA SIN AGUA.....	
ESTUDIO 12: INDICADORES LUMINOSOS.....	
ESTUDIO 13: EL CABALLO DE TROYA.....	
ESTUDIO 14: SEGUIDORES .....	
ESTUDIO 15: GPS INFALIBLE.....	
ESTUDIO 16: EL CHEQUE.....	
ESTUDIO 17: EL CÓDIGO DE HAMMURABI.....	
ESTUDIO 18: INTERESES.....	
ESTUDIO 19: PENA DE MUERTE.....	
ESTUDIO 20: SIN FRONTERAS.....	
ESTUDIO 21: ¿CÓDIGO SECRETO?.....	
ESTUDIO 22: ¡TELÉFONO DESCOMPUESTO!.....	
ESTUDIO 23: WEB 3.0.....	
ESTUDIO 24: HOLOGRAMA.....	
ESTUDIO 25: TRANSPARENTE.....	
ESTUDIO 26: LOS CUATRO AMIGOS.....	
ESTUDIO 27: FE INVISIBLE.....	
ESTUDIO 28: EL ÚLTIMO PAN.....	
ESTUDIO 29: AÑO 0.....	
ESTUDIO 30: IMPOSIBLE DE RASTREAR.....	
ESTUDIO 31: PAN DE VIDA.....	
ESTUDIO 32: ABOGADO Y JUEZ.....	
ESTUDIO 33: ¡TODO POR UNO! .....	
ESTUDIO 34: EL QUE VOLVIÓ.....	
ESTUDIO 35: UN HOMBRE BUENO.....	
ESTUDIO 36: VELAS APAGADAS.....	
ESTUDIO 37: CINCO CAPAS DE AIRE.....	
ESTUDIO 30: IMPOSIBLE DE RASTREAR.....	
ESTUDIO 31: PAN DE VIDA.....	

ESTUDIO 32: ABOGADO Y JUEZ.....	
ESTUDIO 33: ¡TODO POR UNO! .....	
ESTUDIO 34: EL QUE VOLVIÓ.....	
ESTUDIO 35: UN HOMBRE BUENO.....	
ESTUDIO 36: VELAS APAGADAS.....	
ESTUDIO 37: CINCO CAPAS DE AIRE.....	
ESTUDIO 38: LA FÓRMULA BÁSICA.....	
ESTUDIO 39: COMIDA IMPRESA.....	
ESTUDIO 40: ¿YO, ROBOT? .....	
ESTUDIO 41: DESDE EL FONDO DEL HIPOTÁLAMO - AMOR.....	
ESTUDIO 42: DETECTOR DE MENTIRAS - HONESTIDAD.....	
ESTUDIO 43: ESFUERZO QUE VALE LA PENA.....	
ESTUDIO 44: ¿CUÁL ES TU PRECIO?.....	
ESTUDIO 45: CINTURÓN DE MILLONES.....	
ESTUDIO 46: ARMADURA MILENARIA.....	
ESTUDIO 47: EL ESCUDO SUPERPODEROSO.....	
ESTUDIO 48: CASCO IRROMPIBLE.....	
ESTUDIO 49: SIGUIENDO EL MAPA.....	
ESTUDIO 50: MEGÁFONO.....	
ESTUDIO 51: FUTURO NEWS.....	
ESTUDIO 52: VOLVER AL FUTURO.....	

# ESTUDIO 1

## ¿LETRA O DIBUJO?



“SANTIFÍCALOS EN TU VERDAD: TU PALABRA ES VERDAD” (JUAN 17:17).



### ACTIVIDAD 1

En las letras revueltas de abajo, encuentra 10 de las palabras más repetidas en la Biblia.

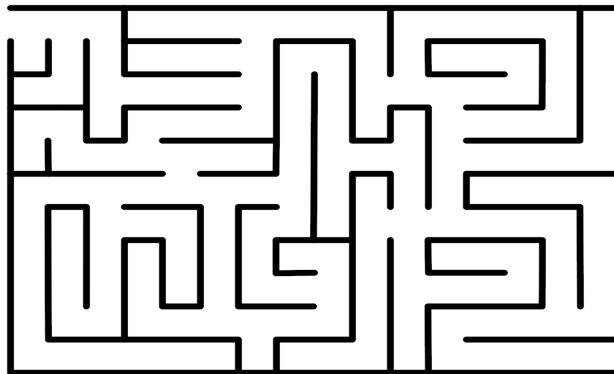
DIOS – JESÚS - AMOR – VIDA – MUERTE – CIELO – LUZ – BIEN – MILAGRO - SIERVO)

P	F	J	E	S	S	Q	J	K	O	P	F	J	É	V	B	A	Q	J	K	S	
Y	P	E	N	T	S	I	G	D	F	Z	Y	P	A	M	O	R	I	G	D	F	I
W	T	S	L	V	I	D	A	Q	C	M	W	T	N	L	I	T	D	A	Q	C	E
P	Z	U	V	S	H	I	R	T	X	U	P	Z	R	V	S	H	I	R	T	X	R
E	U	S	G	H	K	R	X	N	J	E	E	U	D	I	O	S	R	X	N	J	V
M	I	L	A	G	R	O	I	S	W	R	D	P	R	T	B	L	E	I	S	Z	O
R	H	É	D	C	B	A	T	C	F	T	R	H	E	D	C	B	Y	T	C	U	P
X	W	S	Q	O	P	D	M	A	L	E	X	W	S	Q	O	P	K	M	A	L	W
Z	Y	C	I	E	L	O	Y	R	I	P	Z	Y	S	É	X	B	N	Y	R	I	P
R	T	I	P	O	Q	V	M	F	R	C	R	T	B	I	E	N	V	M	F	R	C



### ACTIVIDAD 2

La Biblia es nuestra guía constante, como un mapa que conduce al Cielo. Encuentra ese camino en el siguiente laberinto.



### LECCIÓN DE A BORDO

¿Dónde podemos encontrar todas las verdades que necesitamos?



## ESTUDIO 2

# LUZ EN LA OSCURIDAD



**“LÁMPARA ES A MIS PIES TU PALABRA Y LUMBRERA A MI CAMINO”  
(SALMOS 119:105).**



### ACTIVIDAD 1

Encuentra el error en esta escena antigua.



### ACTIVIDAD 2

¿Qué tal expresar la importancia de la Palabra de Dios para ti, a través de un dibujo o un poema? Da rienda suelta a tu creatividad y crea una obra de arte pintada o escrita que retrate cómo la luz de la Palabra de Dios ilumina tu vida.



### LECCIÓN DE A BORDO

¿Qué entiendes cuando la Biblia menciona que sus palabras son como “luz” para iluminar nuestro camino?

## ESTUDIO 3

# NUCLEARES

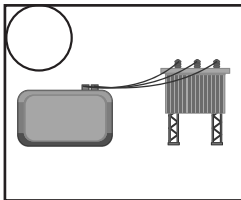


**“MAS LA PALABRA DEL SEÑOR PERMANECE PARA SIEMPRE”  
(1 PEDRO 1:25).**

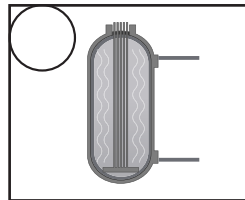


### ACTIVIDAD 1

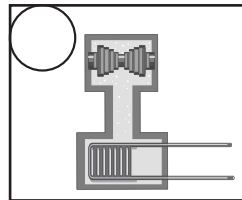
¿Entendiste cómo funciona la energía nuclear? Enumera del 1 al 4 las etapas en el orden correcto.



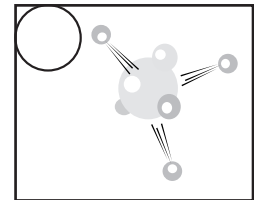
GERADOR ELÉTRICO



VAPOR E TURBINAS



REATOR COM PASTILHAS DE URANIO



MOLÉCULAS QUEBRADAS



### ACTIVIDAD 2

Completa el versículo bíblico de la semana.



“LA \_\_\_\_\_ DEL \_\_\_\_\_ PERMANECE PARA  
\_\_\_\_\_!” (I Pedro 1:25)



### LECCIÓN DE A BORDO

¿Cuál es el único libro del mundo que durará para siempre?

---

# ESTUDIO 4



## 100% RENOVABLE

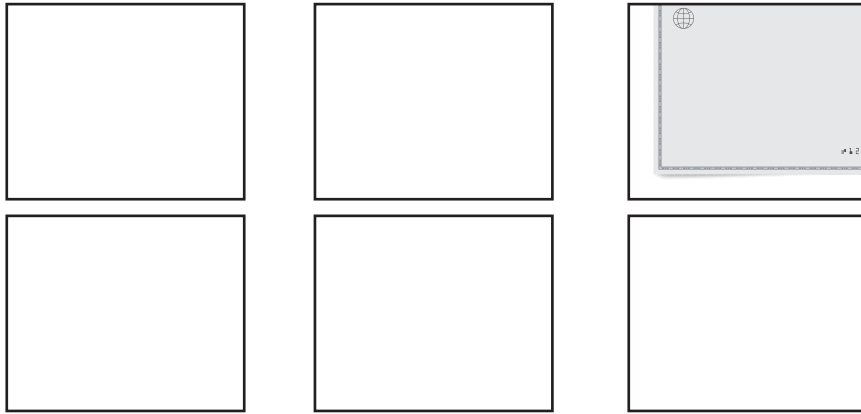


**“CONSULTAD EL LIBRO DE JEHOVÁ Y LEED SI FALTÓ ALGUNO DE ELLOS; NINGUNO FALTÓ” (ISAÍAS 34:16).**



### ACTIVIDAD 1

Rodea con un círculo los elementos que son capaces de generar energía y marca con una X los que no lo son.



### ACTIVIDAD 2

Completa el siguiente dibujo uniendo los puntos, ¡y después coloréalo de maravilla!



### LECCIÓN DE A BORDO

¿Tiene siempre razón la Biblia o puede fallar?

---

## ESTUDIO 5

# LA PRIMERA PLASTILINA









**“ENTONCES JEHOVÁ DIOS FORMÓ AL HOMBRE DEL POLVO DE LA TIERRA”  
(GÉNESIS 2:7).**



### ACTIVIDAD 1

Escribe el día de la semana en el que Dios creó cada uno de los siguientes elementos:



### ACTIVIDAD 2

¿Cómo crees que eran Adán y Eva? ¡Coloréalos bien bonito!



### LECCIÓN DE A BORDO

¿Por qué creó Dios a Adán y Eva modelándolos con sus propias manos?

## ESTUDIO 6

# UN ÁCIDO DIFERENTE




**“HAGAMOS AL HOMBRE A NUESTRA IMAGEN, CONFORME A NUESTRA SEMEJANZA” (GÉNESIS 1:26).**



### ACTIVIDAD 1

Dibújate a ti mismo y colorea las características de tu ADN en la piel, los ojos y el pelo.



### ACTIVIDAD 2

Rodea con un círculo las características de Dios que heredaste como hijo suyo:

BONDAD

SABIDURÍA

DOMINIO PROPIO

AMOR

MANSEDUMBRE

CORTESÍA

ALEGRÍA

GENEROSIDAD

TOLERANCIA

PUREZA

EMPATÍA



### LECCIÓN DE A BORDO

¿Por qué Génesis 1:26 es una prueba del gran amor de Dios por la humanidad?

---

## ESTUDIO 7

# EL SUPER CODIGO QR



**“A QUIENES CREEN EN SU NOMBRE, LES DIO POTESTAD DE SER HECHOS HIJOS DE DIOS” (JUAN 1:12).**



### ACTIVIDAD 1

¿Completamos tu nuevo documento?

HIJO DE DIOS



### ACTIVIDAD

¿Sabías que tus huellas dactilares son únicas, como un código QR? ¡Con la ayuda de témperas o papel carbón, marca tus huellas dactilares en un papel y escribe tu nombre!



### LECCIÓN DE A BORDO

¿Cómo se siente saber que eres hijo de Dios?

---

## ESTUDIO 8



# ACUERDO DE PAZ



**“NO SE TURBE VUESTRO CORAZÓN NI TENGA MIEDO” (JUAN 14:27).**



### ACTIVIDAD 1

Rodea las cosas buenas con un círculo y tacha las malas con una X.

VIOLÊNCIA

COMIDA

NASCIMIENTO

ENFERMEDADES

MUERTE

ESPERANZA

HAMBRE

DESEMPLEO

AMISTAD

AMOR

BULLING/ ACOSO



### ACTIVIDAD 2

¿Cómo te imaginas un lugar de paz perfecta? Dibuja y colorea cómo sería.



### LECCIÓN DE A BORDO

¿Qué puedes hacer si tienes miedo?

---

## ESTUDIO 9

# LA GRAN GUERRA



**“ENTONCES HUBO UNA GUERRA EN EL CIELO: MIGUEL Y SUS ÁNGELES LUCHABAN CONTRA EL DRAGÓN” (APOCALIPSIS 12:7-12).**



### ACTIVIDAD 1

Rodea con un círculo los sentimientos que son buenos para ti, y tacha con una X los que son malos para tu corazón.

ODIO

ALEGRÍA

MIEDO

ASCO

SORPRESA

TRISTEZA

RABIA

ESPERANZA

DESPRECIO



### ACTIVIDAD 2

Escribe las palabras que faltan en el siguiente versículo, ¡y descubre cómo fue vencido el mal para siempre!

DE TAL MANERA AMÓ \_\_\_\_\_ AL MUNDO, QUE HA DADO A SU \_\_\_\_\_ UNIGÉNITO, PARA QUE TODO AQUEL QUE EN ÉL CREE NO SE \_\_\_\_\_, SINO QUE TENGA \_\_\_\_\_, ETERNA” (JUAN 3:16).



### LECCIÓN DE A BORDO

¿Quién derrotó a Satanás en la Gran Guerra?

---





## PERSEGUIDOS


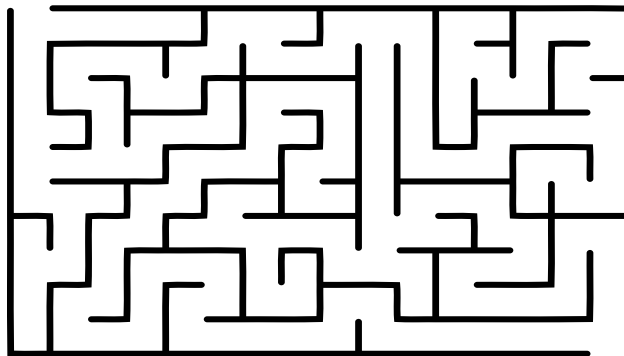



**“BIENAVENTURADOS LOS QUE PADECEN PERSECUCIÓN, [...] PORQUE DE ELLOS ES EL REINO DE LOS CIELOS” (MATEO 5:10).**



### ACTIVIDAD 1

El que confía en el Señor puede encontrar dificultades y persecuciones en el camino, pero recibirá la recompensa. Completa y colorea tu rostro y luego encuentra el camino que te une a los brazos de Jesús.



### ACTIVIDAD 2

Escribe una oración contándole a Dios las cosas difíciles por las que tú o alguien cercano a ti ha pasado, ¡y dile que quieres que vuelva pronto!

---

---

---

---

---

---

---

---



### LECCIÓN DE A BORDO

Mesmo que formos perseguidos e soframos, precisamos continuar firmes na fé? Por quê?

---

# ESTUDIO 11



# PLANETA SIN AGUA




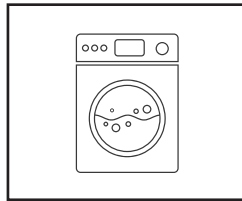
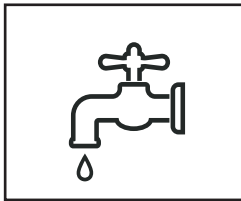


**“PORQUE YO DERRAMARÉ AGUAS SOBRE EL SEQUEDAL, RÍOS SOBRE LA TIERRA SECA” (ISAÍAS 44:3).**



## ACTIVIDAD 1

Enumera del 1 al 6 las acciones que crees que hacen desperdiciar más agua en nuestra casa.



## ACTIVIDAD 2

Nuestro cuerpo necesita agua para seguir funcionando bien. Ocho vasos al día es lo recomendado. ¡Dibuja 8 vasos de agua y coloréalos bien bonito!



## LECCIÓN DE A BORDO

¿Cuál es el significado espiritual del agua en nuestras vidas?

---

## ESTUDIO 12

# INDICADORES LUMINOSOS



**“BIENAVENTURADO EL HOMBRE QUE HALLA LA SABIDURÍA!”  
(PROVERBIOS 3:13).**



### ACTIVIDAD 1

Rodea con un círculo las buenas elecciones y tacha las malas con una X.



### ACTIVIDAD 2

Colorea el dibujo del Sumo Sacerdote. ¿Puedes recordar el nombre de las dos piedras con luces indicadoras? ¡Escribe sus nombres a los lados de la prenda!



### LECCIÓN DE A BORDO

Después de todo lo que has aprendido hoy ¿qué significa para ti la sabiduría? ¿Por qué elegir la sabiduría es la mejor decisión?

## ESTUDIO 13

# EL CABALLO DE TROYA



**“POR TANTO, COMO EL PECADO ENTRÓ EN EL MUNDO POR UN HOMBRE”  
(ROMANOS 5:12).**



### ACTIVIDAD 1

Parecen iguales, ¡pero no te equivoques! Descubre los 7 errores en la imagen.



### ACTIVIDAD 2

El pecado ha cambiado la apariencia de muchas cosas. Si pudieras imaginar un mundo perfecto, ¿qué cambios harías? Dibuja un animal o una planta, utilizando toda tu creatividad, para hacerlo aún más bello de lo que es.



### LECCIÓN DE A BORDO

¿Quién originó el pecado? ¿Por qué debemos alejarnos de él?

# ESTUDIO 14



## SEGUIDORES




"...EL QUE ME SIGUE NO ANDARÁ EN TINIEBLAS, SINO QUE TENDRÁ LA LUZ DE LA VIDA" (JUAN 8:12).



### ACTIVIDAD 1

Encuentra el único camino que debe seguir el justo.



### ACTIVIDAD 2

En la práctica ¿cómo puede el cristiano demostrar que es un seguidor de Jesús?



### LECCIÓN DE A BORDO

¿Por qué vale la pena seguir a Jesús?

---

## ESTUDIO 15

# GPS INFALIBLE



“ESTE ES EL CAMINO, ANDAD POR ÉL” (ISAÍAS 30:21).



### ACTIVIDAD 1

Completa los espacios del texto con las siguientes palabras sobre lo que hago cuando sigo el GPS del Cielo.

AMIGOS – PERSONAS – ORO – PADRES – LECCIÓN – BIBLIA

Sigo el GPS del Cielo cuando:


\_\_\_\_\_ ¡todos los días por la mañana, en la tarde y antes de dormir!

¡Hablo con mis \_\_\_\_\_ de la escuela sobre el amor de Dios!

Escribo cartitas hablando del amor de Dios para las \_\_\_\_\_ enfermas.

Ayudo a mis \_\_\_\_\_ siendo obediente y ayudando en las tareas de la casa.

Leo a mi \_\_\_\_\_ y estudio mi \_\_\_\_\_, ¡para aprender más sobre Dios!



### ACTIVIDAD 2

¡Dibuja cosas que te acerquen a Dios!



### LECCIÓN DE A BORDO

¿Por qué vale la pena andar por el camino que nos muestra la Biblia?

## ESTUDIO 16



# EL CHEQUE



**“PORQUE LA PAGA DEL PECADO ES MUERTE, PERO LA DÁDIVA DE DIOS ES VIDA ETERNA EN CRISTO JESÚS, SEÑOR NUESTRO” (ROMANOS 6:23).**




### ACTIVIDAD 1

¿Cómo venció Jesús el pecado? Haz un dibujo que lo represente.



### ACTIVIDAD 2

Completa el siguiente cheque con tu nombre.

	1 2 3 4	
CHEQUE CON ESPACIOS PARA RELLENAR.		
YO, JESUCRISTO, ME COMPROMETO A SALVAR LA HUMANIDAD DE LA MUERTE ETERNA A TRAVÉS DE MI PROPIA SANGRE. ¡POR AMOR A _____, NACERÉ EN LA TIERRA, VIVIRÉ SIN PECAR, MORIRÉ Y VENCERÉ EL PECADO PARA SIEMPRE!		
1 2 3 4 5 6 7 8 9 0	1 2 3 4 5 6 7 8 9 0	1 2 3 4



### LECCIÓN DE A BORDO

Si no queremos ser víctimas de la muerte eterna, ¿qué debemos hacer?

## ESTUDIO 17

# EL CÓDIGO DE HAMMURABI

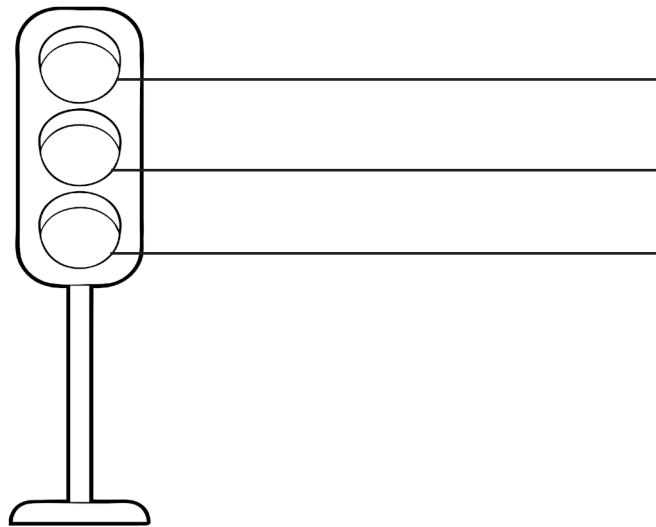


“LA LEY DE JEHOVÁ ES PERFECTA: CONVIERTE EL ALMA” (SALMOS 19:7).



### ACTIVIDAD 1

¿Sabes el orden del semáforo? Pinta con los colores correctos, y luego escribe al lado lo que significa cada uno.



### ACTIVIDAD 2

¿Cuáles de estas características son verdades sobre la Ley de Dios? ¿Cuáles son mentiras? ¡Colorea de rojo las falsas y de verde las verdaderas!

PERFECTA

BUENA

AGRADABLE

EQUIVOCADA

MALA

FALLA

CORRECTA

INJUSTA



### LECCIÓN DE A BORDO

Después de aprender que la ley de Dios es perfecta ¿qué debemos hacer?

---





## INTERESES



**“...PERO CUANDO EL PECADO ABUNDÓ, SOBREABUNDÓ LA GRACIA”  
(ROMANOS 5:20).**



### ACTIVIDAD 1

¿Cuál es la solución a cada uno de estos problemas? Une cada problema con su respectiva solución.

Le mentí a la profesora sobre por qué no había hecho la actividad.

Rompí un vaso en la cocina y escondí los trozos.

Encontré una billetera perdida en el supermercado y me di cuenta de que estaba llena de dinero.

Entregar el objeto perdido con todo lo que estaba dentro a un empleado.


Confesarle a mi mamá lo que rompí y pedirle perdón.

Contar la verdad y decir por qué no cumplí con mi obligación.



### ACTIVIDAD 2

Cuando pecamos y pedimos perdón, ¡Dios olvida! Así, nuestro corazón manchado vuelve a estar limpio. Representa esta transformación coloreando los dos corazones que aparecen a continuación.



### LECCIÓN DE A BORDO

¿Qué debemos hacer cuando pecamos?

## ESTUDIO 19

# PENA DE MUERTE



**“PORQUE LA PAGA DEL PECADO ES MUERTE, PERO LA DÁDIVA DE DIOS ES VIDA ETERNA EN CRISTO JESÚS, SEÑOR NUESTRO” (ROMANOS 6:23).**




### ACTIVIDAD 1

“Porque la paga del pecado es muerte, pero la dádiva de Dios es vida eterna en Cristo Jesús, Señor nuestro” (Romanos 6:23).

PORQUE LA \_\_\_\_\_ DEL \_\_\_\_\_ ES \_\_\_\_\_.

PERO LA DÁDIVA DE \_\_\_\_\_ ES \_\_\_\_\_ ETERNA

EN \_\_\_\_\_ . (ROMANOS 6:23)



### ACTIVIDAD 2

¿Quiénes son las personas que admiras, que ya murieron, con las que quieres encontrarte en el Cielo? Piensa en personajes bíblicos o miembros de tu familia.



### LECCIÓN DE A BORDO

¿Hasta qué punto estamos seguros de que no moriremos para siempre?

---



## SIN FRONTERAS



“HARÉ DE ELLOS UNA SOLA NACIÓN EN LA TIERRA” (EZEQUIEL 37:22).



### ACTIVIDAD 1

¿Qué sabes sobre tu nacimiento? Estos datos son muy importantes cuando tenemos que entrar en otro país. Indica tus datos y compáralos con las informaciones de tus amigos.

¿Qué día naciste? \_\_\_\_\_

¿En cuál ciudad? \_\_\_\_\_

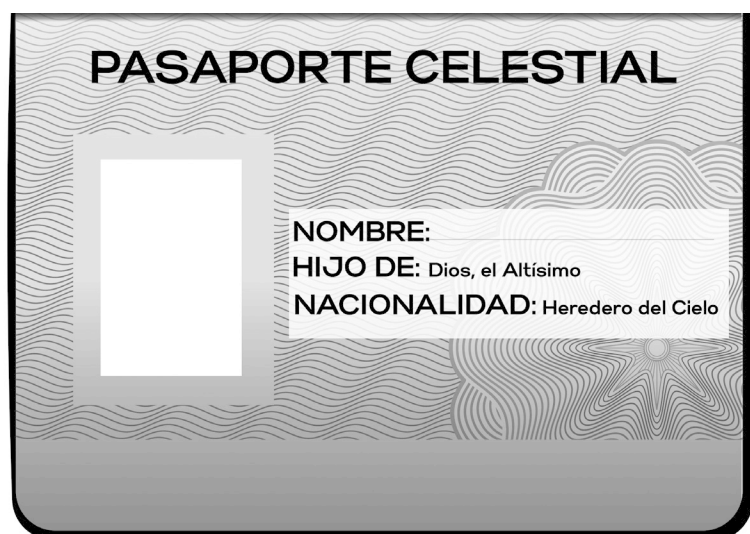
¿En qué estado? \_\_\_\_\_

¿Cuál es tu nacionalidad? \_\_\_\_\_



### ACTIVIDAD 2

¡Imagínense como será en el Cielo! Ya no tendremos fronteras, todos seremos ciudadanos del mismo reino. Completa tu nuevo documento oficial real.



### LECCIÓN DE A BORDO

Dios nos ha prometido una vida nueva, sin fronteras. ¿Qué quiere decir eso?

\_\_\_\_\_

# ESTUDIO 21

## ¿CÓDIGO SECRETO?



“JEHOVÁ OIRÁ CUANDO YO A ÉL CLAME” (SALMOS 4:3).



### ACTIVIDAD 1

¿Descifremos un mensaje en código Morse? Observa cómo se representa cada letra y revela el mensaje final.



A ● ■	G ■ ■ ●	M ■ ■ ■	S ● ● ●	Y ■ ● ■ ■ ■
B ■ ● ● ●	H ● ● ● ●	N ■ ●	T ■ ■	Z ■ ■ ■ ● ●
C ■ ● ■ ■ ●	I ● ●	O ■ ■ ■ ■ ■	U ● ● ■ ■	
D ■ ■ ● ●	J ● ■ ■ ■ ■ ■	P ● ■ ■ ■ ■ ■ ●	V ● ● ● ■ ■	
E ●	K ■ ■ ● ■ ■	Q ■ ■ ■ ● ■ ■	W ● ■ ■ ■ ■	
F ● ● ■ ■ ●	L ● ■ ■ ● ●	R ● ■ ■ ●	X ■ ■ ● ● ■ ■	



### ACTIVIDAD 2

ENUNCIADO: ¿Y si escribes tu nombre en Código Morse?



### LECCIÓN DE A BORDO

Según Salmo 4:3, ¿qué certeza que podemos tener cuando buscamos verdaderamente al Señor?




# ¡TELÉFONO

 **“ANTES QUE CLAMEN, YO RESPONDERÉ; MIENTRAS AÚN ESTÉN HABLANDO, YO HABRÉ OÍDO” (ISAÍAS 65:24).**



## ACTIVIDAD 1

Daniel oraba al Señor tres veces al día. Pero ¿qué hay de diferente en las imágenes?



## ACTIVIDAD 2

Escribe un pedido especial de oración que quieras hacerle a Dios esta semana.

---

---

---

---

---

---

---



## LECCIÓN DE A BORDO

¿Por qué es importante orar?

---

## ESTUDIO 23



# WEB 3.0




“Y TODO LO QUE PIDÁIS EN ORACIÓN, CREYENDO, LO RECIBIRÉIS” (MATEO 21:22).



### ACTIVIDAD 1

¿Entiendes de tecnologías? Resuelve este crucigrama con las respuestas correctas.

- 1 – Sirvo para conectar, pero necesito un cable
- 2 – Soy las tres letras que vienen antes de cada sitio web
- 3 – Soy la red inalámbrica que utilizas en casa
- 4 – Sirvo para conectar, acceder a Internet y aplicaciones
- 5 – Si me desconecto, ni siquiera podrás abrir correo electrónico
- 6 – Fui el primer equipo que se conectó a internet



### ACTIVIDAD 2

¿Te imaginas un día perfecto sin Internet? Dibuja a continuación lo que harías en un lugar donde no haya señal Wi-Fi.



### LECCIÓN DE A BORDO

¿Hasta qué punto podemos estar seguros cuando oramos al Señor? ¿Nos responde siempre?



## HOLOGRAMA



**“SABEMOS, ADEMÁS, QUE A LOS QUE AMAN A DIOS, TODAS LAS COSAS LOS AYUDAN A BIEN” (ROMANOS 8:28).**



### ACTIVIDAD 1

En el pupiletras, encuentra las palabras que se refieren a una vida de confianza en Dios.

ORACIÓN – GRATITUD – FE – COMUNIÓN – CERTEZA – ESPERANZA

R	W	H	A	L	E	O	M	E	R	M	A	I	D	W
N	X	S	E	H	L	L	Y	F	I	S	C	W	J	G
P	K	U	S	U	T	U	H	S	E	O	O	A	S	N
R	Q	N	P	J	R	S	A	N	D	T	M	B	E	O
E	O	D	E	K	I	O	C	T	O	P	U	S	E	I
W	U	E	R	F	S	E	A	W	E	E	N	T	K	B
S	G	R	A	T	I	T	U	D	B	D	I	O	A	U
X	T	W	N	D	G	U	S	E	A	H	O	R	S	E
B	N	A	Z	D	N	T	P	T	Z	Z	N	U	W	H
P	Y	T	A	E	O	C	U	T	I	J	I	I	R	I
L	G	E	T	F	S	R	O	R	T	N	K	S	O	J
Q	K	R	X	M	I	D	A	R	T	J	G	H	C	A
O	N	M	E	E	I	S	M	C	A	L	T	R	E	P
U	C	E	R	T	E	Z	A	F	I	L	E	S	A	G
M	O	S	H	A	R	K	A	L	Z	O	N	R	N	Y



### ACTIVIDAD 2

Si pudieras hacer una llamada con un holograma, ¿con quién te gustaría conversar?



### LECCIÓN DE A BORDO

Aunque no tengamos todo lo que queremos, ¿por qué tenemos que seguir creyendo en Dios?



# TRANSPARENTE




“NO TIENEN VINO” (JUAN 2:3).




## ACTIVIDAD 1

En su primer milagro, Jesús transformó 6 cántaros de piedra llenos de agua en jugo puro de uva. Colorea el interior de los cántaros con el color correcto de esa bebida.



## ACTIVIDAD 2

¡Un milagro es un atajo a lo que Dios siempre hace! Enumera la secuencia de la forma natural en que Dios hace, desde la creación, el jugo puro de uva.



## LECCIÓN DE A BORDO

Cuando algo parece imposible al hombre, ¿qué puede hacer Dios?



## ESTUDIO 26

# LOS CUATRO AMIGOS



**“AL VER JESÚS LA FE DE ELLOS, DIJO AL PARALÍTICO: —HIJO, TUS PECADOS TE SON PERDONADOS” (MARCOS 2:5).**



### ACTIVIDAD 1

¡La Biblia cuenta muchas historias de amigos verdaderos! Asocia los personajes de la izquierda con los de la derecha.

RUT

SAMUEL

ESTER

DAVID

JESÚS

MARÍA

MORDEQUEO

ELIZABETH

JONATÁN

ELÍ

NOEMÍ

ABRAHAM



### ACTIVIDAD 2

¿Cómo puedo hacer hoy de Jesús mi mejor amigo? Escribe o dibuja las ideas que se te ocurran.



### LECCIÓN DE A BORDO

El paralítico volvió a caminar, pero también recibió otro regalo. ¿Cuál fue? ¿Es este también el mejor regalo que podemos recibir hoy?

---

**FE INVISIBLE**




**“CON SÓLO TOCAR SU MANTO, SERÉ SALVA” (MATEO 9:21).**



**ACTIVIDAD 1**

Sigue la referencia de los colores y completa la imagen.



1. Azul claro
2. Rojo
3. Marrón
4. Rosa claro
5. Gris
6. Naranja
7. Verde
8. Azul
9. Morado



**ACTIVIDAD 2**

Completa los globos de las imágenes con la conversación correspondiente de los personajes de la historia de Mateo 9:18-26.



**LECCIÓN DE A BORDO**

¿Qué podemos aprender de la mujer que tocó el manto de Jesús? No le quedaba nada en la vida, pero ¿qué le restaba?



## ESTUDIO 28

# EL ÚLTIMO PAN



**“LA HARINA DE LA TINAJA NO ESCASEARÁ, NI EL ACEITE DE LA VASIJA DISMINUIRÁ” (1 REYES 17:14).**



### ACTIVIDAD 1

¿Cuáles de estos alimentos tenía todavía la viuda de Sarepta en pequeñas cantidades en su casa? Rodéalos con un círculo.



### ACTIVIDAD 2

¿Cómo puedo ayudar a alguien hoy? ¿Qué puedo hacer o donar para ayudar a los necesitados?

### LECCIÓN DE A BORDO

La viuda de Sarepta creyó en la palabra del profeta como hombre enviado por Dios. ¿Qué recibió a cambio?





## AÑO 0



**“PORQUE UN NIÑO NOS HA NACIDO, HIJO NOS HA SIDO DADO” (ISAÍAS 9:6).**



### ACTIVIDAD 1

Colorea la imagen siguiendo la referencia de colores y descubre a qué escena bíblica se refiere.



- 1- Azul
- 2- Naranja
- 3- Rosa claro
- 4- Marrón



### ACTIVIDAD 2

¿Qué significa Jesús para ti? Escribe algunas palabras que te recuerden a él.



### LECCIÓN DE A BORDO

¿Qué representa el nacimiento de Jesús para la humanidad?

---

## ESTUDIO 30

# IMPOSIBLE DE RASTREAR



 **“BUSCAD A JEHOVÁ MIENTRAS PUEDE SER HALLADO” (ISAÍAS 55:6).**



### ACTIVIDAD 1

¿Cómo imaginas a Jesús, con 12 años, enseñando a adultos? Haz un dibujo bien bonito.



### ACTIVIDAD 2

Jesús fue un niño muy especial y creció en tres áreas importantes de la vida, como se relata en Lucas 2:52. Lee este versículo, averigua cuáles son esas áreas y anótalas aquí.

---

---

---



### LECCIÓN DE A BORDO

¿Por qué debemos buscar al Señor mientras aún podemos?

---

# ESTUDIO 31

## PAN DE VIDA

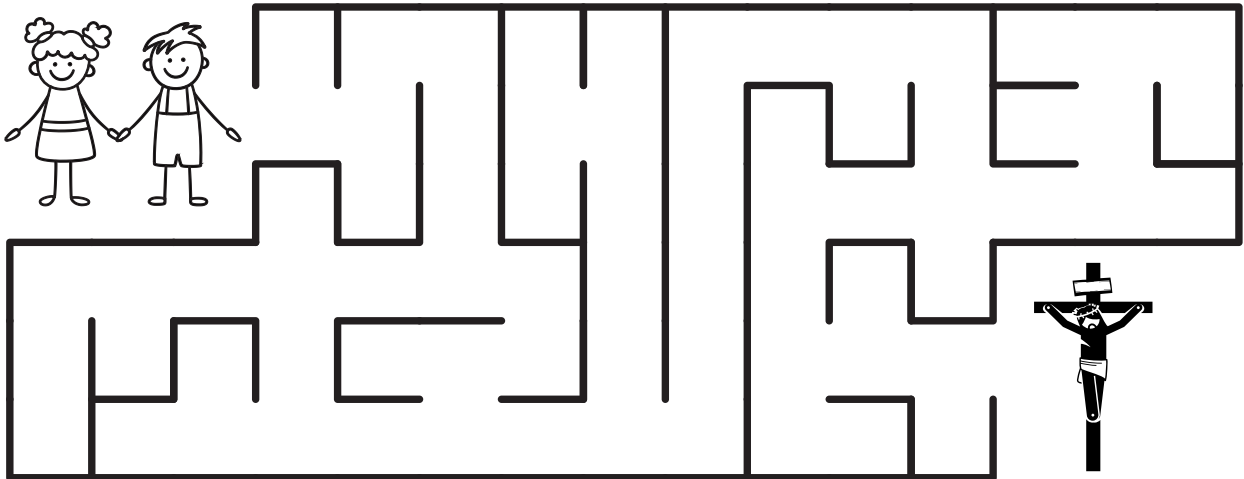


**“YO SOY EL PAN DE VIDA. EL QUE A MÍ VIENE NUNCA TENDRÁ HAMBRE” (JUAN**



### ACTIVIDAD 1

Encuentra el camino que une los niños con el Pan de vida.



### ACTIVIDAD 2

En la cruz del calvario, Jesús nos liberó del pecado. Con la ayuda de tu profesora, comenta los emblemas que representan este sacrificio (pan y vino) y sus significados. Escribe aquí un resumen de los mismos.

---

---

---

---

---

---



### LECCIÓN DE A BORDO

¿Por qué Jesús es nuestro Pan de vida?

---

## ESTUDIO 32

# ABOGADO Y JUEZ



**“ÉL ES FIEL Y JUSTO PARA PERDONAR NUESTROS PECADOS” (1 JUAN 1:9).**



### ACTIVIDAD 1

¿Has entendido cómo funciona un jurado? Dibuja los personajes en el espacio de abajo y escribe sus funciones.



### ACTIVIDAD 2

Si eliges a Jesús como tu abogado, ¿cuál será la sentencia final del gran Juez en el momento del regreso del Señor?

---

---

---

---

---

---



### LECCIÓN DE A BORDO

¿Quién es el único que puede perdonar todos nuestros errores y pecados?

---

## ESTUDIO 33



# ¡TODO POR UNO!



**“¡GOZAOS CONMIGO, PORQUE HE ENCONTRADO MI OVEJA QUE SE HABÍA PERDIDO!” (LUCAS 15:6).**



### ACTIVIDAD 1

¿Conoces las piezas del ajedrez? Une la forma al nombre correcto.



PEÓN



CABALLO



ALFIL



REINA



REY




TORRE



### ACTIVIDAD 2

Eres una ovejita en el regazo del pastor. Colorea el dibujo bien bonito y pega algodón a la piel de la oveja.



### LECCIÓN DE A BORDO

Así como el pastor se alegra al encontrar a la oveja que ha perdido ¿qué siente Jesús cuando encuentra a un hijo que sufre y clama por su ayuda?







## EL QUE VOLVIÓ




**“PORQUE ESTE, MI HIJO, MUERTO ERA Y HA REVIVIDO;  
SE HABÍA PERDIDO Y ES HALLADO” (LUCAS 15:24).**



### ACTIVIDAD 1

¡Lleva al hijo pródigo de vuelta a su casa!



### ACTIVIDAD 2

¿Qué era lo que más deseaba el hijo pródigo cuando llegó a casa? ¡Escribe o dibuja lo que se te ocurra!

### LECCIÓN DE A BORDO

Quien se arrepiente de sus errores y vuelve a Jesús es como el hijo pródigo. ¿Conoces a alguien que necesita volver a los brazos de Jesús? Escribe el nombre de esa o esas personas y ora por ellas.



---

## ESTUDIO 35

# UN BUEN HOMBRE




“¿Y QUIÉN ES MI PRÓJIMO?” (LUCAS 10:29).



### ACTIVIDAD 1

Sólo uno de estos personajes ayudó al hombre que sufría en el camino. ¡Encuentra el camino correcto!



### ACTIVIDAD 2

Memoriza nuestra palabra del día de manera especial.

# EMPATÍA

### LECCIÓN DE A BORDO

¿Conoces a alguien cercano que necesite ayuda? ¿Qué puedes hacer hoy por él?





## VELAS APAGADAS




“VELAD, PUES, PORQUE NO SABÉIS EL DÍA NI LA HORA” (MATEO 25:1-13).



### ACTIVIDAD 1

Estas son las 10 lámparas que las vírgenes llevaron a la boda. Colorea sólo el número de lámparas que estaban encendidas cuando llegó el Novio.



### ACTIVIDAD 2

¿Qué significa la parábola de las 10 vírgenes? Dibuja lo que entendiste.



### LECCIÓN DE A BORDO

Al igual que las diez vírgenes esperaban al novio ¿cuál debería ser la espera más importante de nuestras vidas?

---

## ESTUDIO 37

# CINCO CAPAS DE AIRE



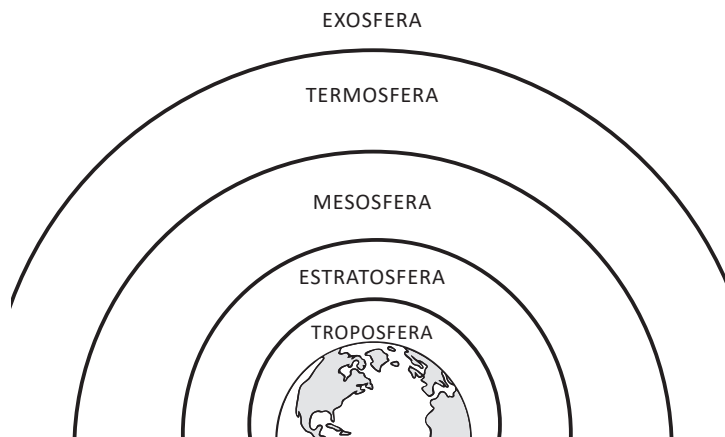
**“E HIZO DIOS UN FIRMAMENTO QUE SEPARÓ LAS AGUAS QUE ESTABAN DEBAJO DEL FIRMAMENTO, DE LAS AGUAS QUE ESTABAN SOBRE EL FIRMAMENTO” (GÉNESIS 1:7).**



### ACTIVIDAD 1

En el segundo día, Dios creó la atmósfera. ¿Recuerdas qué podemos encontrar hoy en cada una de sus capas? Escribe los siguientes elementos dentro de la capa específica.

**: LLUVIA – SATÉLITES, OZONO, ESTRELLAS FUGACES – GRAVEDAD CERO**



### ACTIVIDAD 2

Sin la atmósfera, la vida no podría existir en el planeta. Dibuja cómo te imaginas que era el jardín del Edén, ¡donde todo lo que Dios creó podía “respirar”!

### LECCIÓN DE A BORDO



¿Creó Dios todo en el orden correcto? ¿O podría haber creado al hombre incluso antes de crear la atmósfera? Si es así, ¿por qué? Si no, ¿por qué?

## ESTUDIO 38

# LA FÓRMULA BÁSICA



**“LA SUMA DE TU PALABRA ES VERDAD” (SALMO 119:160).**



### ACTIVIDAD 1

¡Sólo encontramos verdades en la Biblia! Averigua cuál de estas afirmaciones no está en la Biblia y, por tanto, es mentira.

- EL PADRE DE JESÚS SE LLAMABA JOSÉ Y ERA CARPINTERO.
- JONÁS DESOBEDECIÓ AL SEÑOR Y, COMO RESULTADO, FUE ARROJADO AL MAR
- EL DÍA DEL SEÑOR ES EL DOMINGO, ASÍ QUE SÓLO DEBEMOS ADORARLO EN ESE DÍA.
- DANIEL ERA UN HOMBRE MUY IMPORTANTE EN EL REINO, PERO FUE ARROJADO AL FOSO DE LOS LEONES.
- ISRAEL RECIBIÓ UN NUEVO NOMBRE, JACOB, Y TUVO 12 HIJOS HOMBRES.



### ACTIVIDAD 2

Lee Juan 8:32 y explica con tus palabras qué significa este texto.

---

---

---

---

---

---

---

---

---

---



### LECCIÓN DE A BORDO

¿Deberíamos creer en algo relacionado con nuestra fe que no está en la Biblia?  
¿Por qué?



## COMIDA IMPRESA




**“MIRAD, OS HE DADO TODA PLANTA QUE DA SEMILLA, QUE ESTÁ SOBRE TODA LA TIERRA, ASÍ COMO TODO ÁRBOL EN QUE HAY FRUTO Y DA SEMILLA. DE TODO ESTO PODRÉIS COMER” (GÉNESIS 1:29).**



### ACTIVIDAD 1


Resuelve el crucigrama con las respuestas correctas.

- 1 – Soy rojo, lleno de semillas, y me cortan en rodajas
- 2 – Soy larga y bien naranja, ¡hago bien a los ojos!
- 3 – ¡Parezco un ramo de flores, sólo que de color verde oscuro!
- 4 – Si me pelan y me cocinan, doy un excelente puré
- 5 – Soy una hoja para comer en la ensalada
- 6 – Ya sea cocido o asado, mi mazorca no puede ser devorada



### ACTIVIDAD 2

Llena la cesta vacía de abajo con la fruta y la verdura que te gusta comer. Luego, ¡coloréala bien bonito!



### LECCIÓN DE A BORDO

¿Qué cambios necesitas hacer hoy en tu dieta para que sea más saludable?



# ESTUDIO 40



## ¿YO, ROBOT?!



“TOMÓ, PUES, JEHOVÁ DIOS AL HOMBRE Y LO PUSO EN EL HUERTO DE EDÉN, PARA QUE LO LABRARA Y LO CUIDARA” (GÉNESIS 2:15).



### ACTIVIDAD 1



En el pupiletras que aparece a continuación, encuentra los nombres de algunas disciplinas deportivas.

BÁSQUET - VOLEIBOL - FÚTBOL - HANDBOL - NATACIÓN - TENIS - JUDO - CARRERA



### ACTIVIDAD 2

Encuentra las 7 diferencias en la imagen a continuación.



### LECCIÓN DE A BORDO

¿Por qué es importante la actividad física para nuestro cuerpo y nuestro desarrollo?

## ESTUDIO 41

# DEL FONDO DEL HIPOTÁLAMO — AMOR



“JEHOVÁ, TÚ ME HAS EXAMINADO Y CONOCIDO” (SALMOS 139:1).




### ACTIVIDAD 1

Haz un dibujo bien bonito de lo que es el amor para ti.



### ACTIVIDAD 2

Encuentra las 7 diferencias en la siguiente imagen.



### LECCIÓN DE A BORDO

¿Quién es el único que puede saber todo lo que pasa en tu corazón? ¿Cómo te sientes por saber que siempre puedes contar con él?





## ESTUDIO 42

# DETECTOR DE MENTIRAS – HONESTIDAD



**“LOS LABIOS MENTIROSON SON ABOMINABLES PARA JEHOVÁ, PERO LE COMPLACEN QUIENES ACTÚAN CON VERDAD” (PROVERBIOS 12:22).**



### ACTIVIDAD 1


¿Cuáles de estas informaciones son verdaderas y cuáles son mentiras? Rodea con un círculo las verdades y tacha con una X las mentiras.

- DIOS CREÓ EL MUNDO EN 5 DÍAS
- DIOS CREÓ LA MENTIRA PARA PROTEGERNOS
- SATANÁS ES EL PADRE DE LA MENTIRA
- DIOS ODI LA MENTIRA
- CUANDO MENTIMOS, ENCONTRAMOS LA MEJOR SOLUCIÓN
- INCLUSO CON CONSECUENCIAS, LA VERDAD SIEMPRE ES LA MEJOR OPCIÓN



### ACTIVIDAD 2

Juancito encontró una billetera llena de dinero perdida en el centro comercial. ¿Qué debe hacer: devolver en los perdidos y encontrados o comprar helados? Colorea sólo el dibujo que muestra que Juancito es un niño honesto.



### LECCIÓN DE A BORDO

¿Quién es el padre de la mentira y quién es el padre de la verdad? ¿De qué lado eliges estar?

# ESTUDIO 43

## ESFUERZO QUE VALE LA PENA



“MIRA LA HORMIGA, PEREZOSO” (PROVERBIOS 6:6).



### ACTIVIDAD 1

Señala con una X todas las cosas que deben ser organizadas en este cuarto desordenado.



### ACTIVIDAD 2

¿Qué actividades sueles hacer, o podrías empezar a hacer, en tu casa en cada una de estas habitaciones?

SALA: \_\_\_\_\_

COCINA: \_\_\_\_\_

BAÑO: \_\_\_\_\_

CUARTO: \_\_\_\_\_

PATIO/BALCÓN: \_\_\_\_\_

### LECCIÓN DE A BORDO

¿Cómo puedes combatir la pereza en tu vida diaria? ¿Por qué es importante?



\_\_\_\_\_

# ESTUDIO 44

## ¿CUÁL ES TU PRECIO?



**“PUES HABÉIS SIDO COMPRADOS POR PRECIO; GLORIFICAD, PUES, A DIOS EN VUESTRO CUERPO” (1 CORINTIOS 6:20).**



### ACTIVIDAD 1

Rodea con un círculo las características que son físicas y delinea con un rectángulo las características que son de personalidad.

OJOS VERDES – SIMPÁTICO – EXTROVERTIDO  
CABELLOS CRESPOS – PIEL MORENA – OJOS CASTAÑOS  
DIVERTIDO – TÍMIDO – PELIRROJO – PECAS – ALTO – BAJO  
CONCENTRADO – ESTUDIOSO – ATENTO – DULCE – OJOS  
AZULES – OJOS NEGROS – PIEL NEGRA – CABELLOS OSCUROS



### ACTIVIDAD 2

¿Algunas de las características anteriores te ayudan a definirte? Si es así, escríbelas aquí a continuación. Si quieres, puedes agregar otras.

#### FÍSICO

---

---

---

---

---

---

---

---

---

---

#### PERSONALIDAD

---

---

---

---

---

---

---

---

---

---



### LECCIÓN DE A BORDO

¿Cómo glorificamos a Dios con nuestro cuerpo?

---

## ESTUDIO 45

# ¡CINTURÓN DE MILLONES!



**“SANTIFÍCALOS EN TU VERDAD: TU PALABRA ES VERDAD” (JUAN 17:17).**



### ACTIVIDAD 1

Marca sólo las opciones que sean verdaderas según la palabra de Dios.

1. ¡DIOS NOS AMA SOBRE TODAS LAS COSAS!
2. DIOS SE PREOCUPA MÁS POR UNOS QUE POR OTROS.
3. DIOS PADRE, HIJO Y ESPÍRITU SANTO SON UNA SOLA PERSONA.
4. JESÚS MURIÓ PARA SALVARSE A SÍ MISMO DEL PECADO.
5. JESÚS MURIÓ EN LA CRUZ PARA LIBERARNOS DEL PECADO.
6. DIOS SE REGOCIJA EN LA VERDAD Y ODI A LA MENTIRA.



### ACTIVIDAD 2

Descubre algunas verdades bíblicas en cada uno de estos versículos.

– ¿La ley de Dios comete errores? (Salmos 19:7)

---

2 – ¿Se olvida Dios de nosotros? (Isaías 49:15)

---

3 – ¿Quién es el único capaz de liberarnos? (1 Corintios 1:23)

---

4 – ¿Cuál es el día del regreso de Jesús? (Mateo 24:36)

---



### LECCIÓN DE A BORDO

¿Por qué debemos aferrarnos a la Palabra de Dios? ¿Hasta qué punto podemos estar seguros de lo que contiene?

---

## ESTUDIO 46

# ARMADURA MILENARIA



“ESTAD, PUES, FIRMES, (...) VESTIDOS CON LA CORAZA DE JUSTICIA” (EFESIOS)



### ACTIVIDAD 1


Una de las formas en que la sociedad puede ser justa es defendiendo los derechos del niño. Encuentra algunos de estos derechos en el pupiletras que aparece a continuación.

**SALUD – LIBERTAD – RESPETO – DIGNIDAD – FAMILIA – EDUCACIÓN – CULTURA – DEPORTE – RECREACIÓN**



### ACTIVIDAD 2

Colorea el lado de la balanza que más pesa en tu vida y en la de las personas que amas.



### LECCIÓN DE A BORDO

¿Qué has aprendido sobre la justicia de Dios y vas a poner en práctica en tu vida a partir de hoy?



## ESTUDIO 47

# EL ESCUDO SUPERPODEROSO

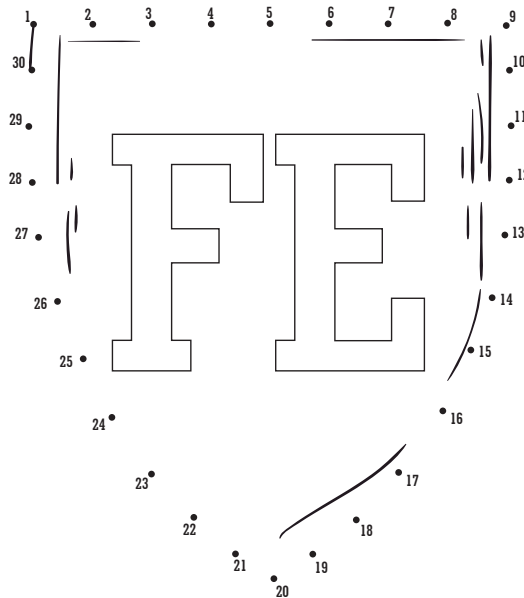


 **“SOBRE TODO, TOMAD EL ESCUDO DE LA FE, CON QUE PODÁIS APAGAR TODOS LOS DARDOS DE FUEGO DEL MALIGNO” (EFESIOS 6:16).**



### ACTIVIDAD 1

¡Une los puntos y descubre el secreto de nuestro superescudo!



### ACTIVIDAD 2

¡Un superhéroe de verdad utiliza el escudo de la fe cuando debe protegerse del enemigo! Haz un dibujo bien bonito de ti como ese superhéroe.



### LECCIÓN DE A BORDO

¿Qué palabra de dos letras que es capaz de librarnos de todo mal?



# ESTUDIO 48



## CASCO IRROMPIBLE




“TOMAD EL YELMO DE LA SALVACIÓN” (EFESIOS 6:17).



### ACTIVIDAD 1

Lee nuevamente Efesios 6:10-20 y une cada parte de la Armadura de Dios con su significado correspondiente.



### ACTIVIDAD 2

Los zapatos tienen un significado muy importante en la Armadura de Dios. ¡Anota las cosas que puedes hacer cuando decidas ponértelos!

---

---

---

---



### LECCIÓN DE A BORDO

¿Qué es la salvación? ¿Cómo podemos conquistarla?

---

# ESTUDIO 49

## SIGUIENDO EL MAPA


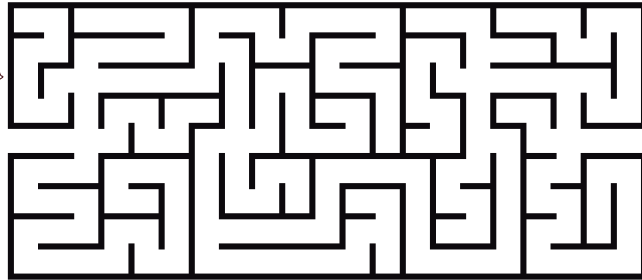



“ESTE ES EL CAMINO, ANDAD POR ÉL” (ISAÍAS 30:21).



### ACTIVIDAD 1

¡Apenas uno de estos caminos puede llevar a los amigos hasta el mapa de la vida eterna!



### ACTIVIDAD 2

En el pupiletras, encuentra pistas importantes de lo que debemos hacer, según el mapa de la vida eterna, para llegar al Cielo.

ORAR – AYUDAR – ALABAR – SEGUIR – ENSEÑAR – PREDICAR – APOYAR – COMPARTIR – TESTIFICAR

P	F	O	E	V	B	T	E	S	T	I	F	I	C	A	R	N	A	Q	J	K	S
Y	P	E	Ñ	T	S	I	G	D	F	Z	P	P	A	P	O	R	I	G	D	F	S
W	T	R	B	I	T	D	P	Q	C	M	R	T	Ñ	A	P	L	V	A	R	O	E
P	Z	R	E	S	H	I	A	T	X	O	E	Z	R	P	S	H	I	R	S	X	G
E	U	U	Ñ	D	K	R	Y	Ñ	J	U	G	U	D	O	U	S	R	X	E	J	U
M	I	G	A	G	I	R	U	R	W	T	A	P	R	Y	B	L	E	I	G	Z	I
R	H	E	R	C	B	C	D	C	F	I	R	H	E	A	C	B	Y	T	U	U	R
X	W	S	C	O	M	P	A	R	T	I	R	R	A	R	O	P	K	M	I	L	W
Z	Y	C	I	U	B	I	R	R	I	A	J	U	E	N	S	E	Ñ	A	R	I	P
R	T	I	A	L	A	B	A	R	R	C	R	T	I	B	L	M	V	M	F	R	C



### LECCIÓN DE A BORDO

¿A dónde nos lleva la Biblia? ¿Es seguro tenerla como mapa?





## MEGÁFONO


 **“DINOS MANDÓ QUE PREDICÁRAMOS AL PUEBLO” (HECHOS 10:42).**



### ACTIVIDAD 1

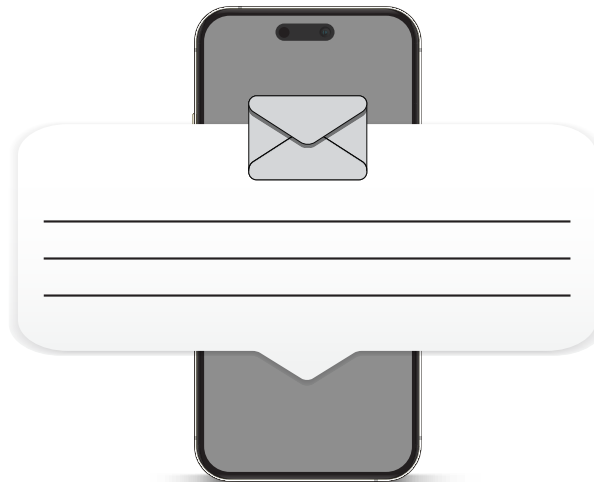
¿Qué vehículos pueden ser utilizados para comunicar las buenas nuevas de salvación? Pon a prueba tus conocimientos respondiendo las preguntas y completando el crucigrama.

- 1 – Comunico a través de ondas sonoras, pero no pueden verme, sólo escucharme
- 2 – Tengo colores y sonido, y programación las 24 horas del día
- 3 – Necesito una red para funcionar en computadoras, tabletas y celulares
- 4 – Soy un método antiguo, escrito a mano y enviado por los correos
- 5 – Me lanzan cada semana o cada mes y me venden en los quioscos
- 6 – ¡Pueden comprarme en las librerías y mis páginas fascinan!



### ACTIVIDAD 2

Si todas las personas del mundo pudiesen leer un mensaje tuyo, ¿cuál sería?



### LECCIÓN DE A BORDO

¿Cómo puedes testificar del amor de Dios a los demás?

## ESTUDIO 51

# FUTURO NEWS



**“EL QUE HA DE VENIR VENDRÁ, Y NO TARDARÁ” (HEBREOS 10:37).**



### ACTIVIDAD 1

¿Cuál de estas noticias sobre el regreso de Jesús es cierta y cuál es falsa?

- 1 – NADIE SABE EL DÍA NI LA HORA DEL REGRESO DE JESÚS.
- 2 – JESÚS VOLVERÁ PARA RESCATAR A TODOS LOS MUERTOS, AUNQUE NO SE HAYAN ARREPENTIDO.
- 3 – JESÚS ES QUIEN PERDONA NUESTROS PECADOS!
- 4 – JESÚS VOLVERÁ A PISAR EN LA TIERRA COMO HOMBRE E INVITARNOS A IR AL CIELO CON ÉL.
- 5 – EL DÍA DEL REGRESO DE JESÚS SÓLO SE VERÁ EN UNA PARTE DEL PLANETA.
- 6 – TODAS LAS PERSONAS DEL MUNDO CONTEMPLARÁN EL REGRESO DE JESÚS.
- 7 – LOS QUE FUERON FIELES VIVIRÁN CON JESÚS EN EL CIELO.
- 8 – EL DIABLO SERÁ PRISIONERO EN LA TIERRA CUANDO JESÚS VENGA.



### ACTIVIDAD 2

¿Cómo te imaginas la escena de la mayor noticia de todos los tiempos?



### LECCIÓN DE A BORDO

¿Cuál es la gran noticia que tenemos que contarle a todo el mundo?

---

## ESTUDIO 52

# REGRESO AL FUTURO



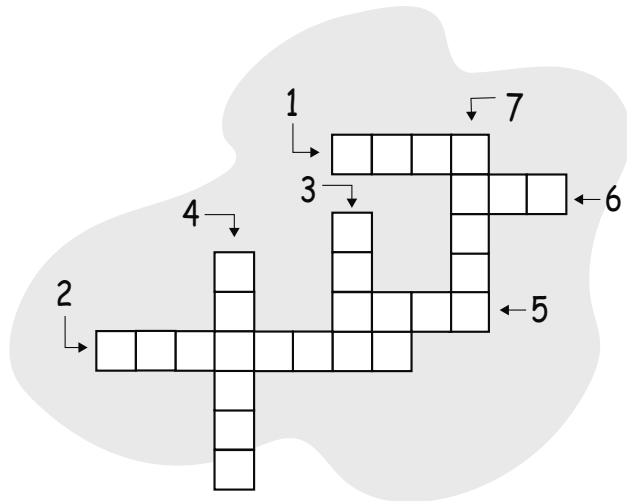
“VI UN CIELO NUEVO Y UNA TIERRA NUEVA” (APOCALIPSIS 21:1).



### ACTIVIDAD 1

Después de leer Apocalipsis 21, responde algunas preguntas y completa el crucigrama.

- 1 – ¿Cuál discípulo tuvo la visión del Cielo nuevo y de la Tierra nueva, de Apocalipsis 21?
- 2 – Según el versículo 4, ¿qué enjugará Dios de nuestros ojos?
- 3 – El versículo 6 afirma que todo el que tenga sed beberá de cuál agua
- 4 – ¿Cuál es la sentencia para el que no acepte ser hijo de Dios?
- 5 – ¿Cuántas puertas existen en los muros que rodean la Santa Ciudad?
- 6 – ¿De qué material es hecha la Santa Ciudad?
- 7 – Según el versículo 25, ¿qué no existirá en la Santa Ciudad?



### ACTIVIDAD 2

¿A quién quieres ver en el Cielo? ¿Con quién te gustaría conversar? ¿Qué preguntas quieres que te contesten cuando estés allí? ¿Qué es lo que más sueñas hacer cuando llegue ese día?

---

---

---

---

---

---

---

---



### LECCIÓN DE A BORDO

¿Cuál es la gran recompensa del viaje de nuestra vida al lado de Jesús?

---



Iglesia Adventista  
del Séptimo Día®